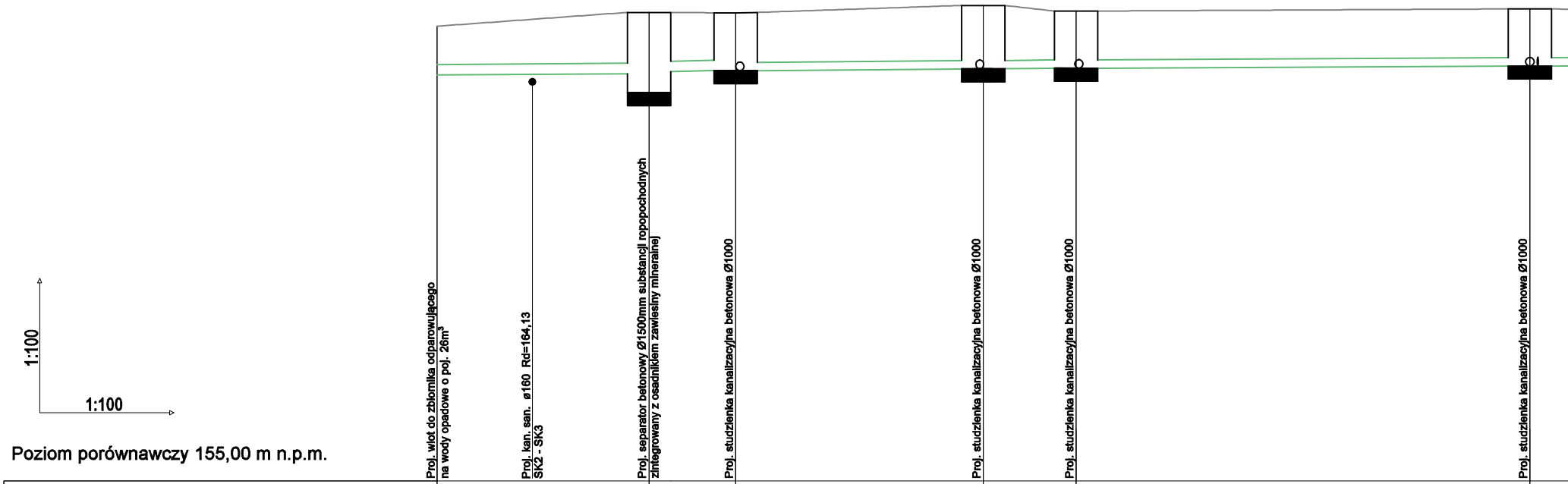
1:100
1:100
Proj. wlot do zbiornika odparowującego na wody opadowe o poj. 26m³
Proj. kan. san. ø160 Rd=164,13 SK2 - SK3
Proj. separator betonowy Ø1500mm substancji ropopochodnych zintegrowany z osadnikiem zawiesiny mineralnej
Proj. studzienka kanalizacyjna betonowa Ø1000
Proj. studzienka kanalizacyjna betonowa Ø1000
Proj. studzienka kanalizacyjna betonowa Ø1000
Proj. studzienka kanalizacyjna betonowa Ø1000

Poziom porównawczy 155,00 m n.p.m.

Rzędna terenu projektowanego	165,50		165,82		165,81		165,98		165,85		165,90
Rzędna dna kanału	164,44		164,41 164,46		164,47		164,52		164,53		164,58
Zagłębienie dna kanału [m]	1,06		1,41 1,36		1,34		1,46		1,32		1,32
Odległości [m]		5,40		2,00		5,73		2,14		10,48	
Średnice, materiał Spadek		PVC-U SDR34 SN8 SN8 250×7,3 0,5 %				PVC-U SDR34 SN8 200×5,9 0,8 %		PVC-U SDR34 SN8 200×5,9			
Długość trasy [m]	0,00		5,40		6,90		12,63		14,77		25,25
Oznaczenie	KD ZB1		SEP-KD		SD1		SD2		SD3		SD4

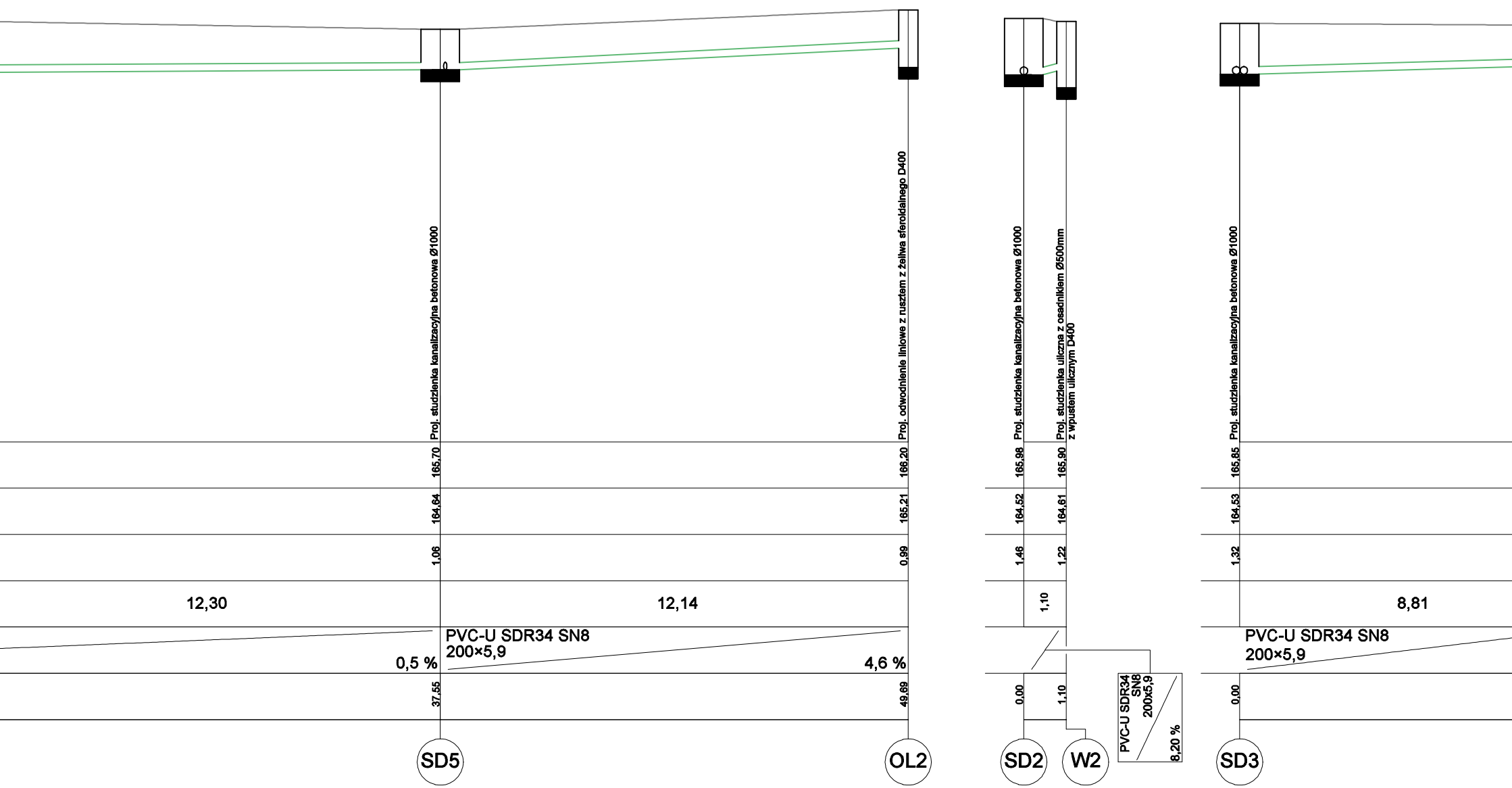
Proj. studzienka kanalizacyjna betonowa Ø1000
165,70
164,64
1,06
37,55
SD5
12,30
0,5 %
PVC-U SDR34 SN8
200×5,9
12,14
4,6 %
Proj. odwodnienie liniowe z rusztem z żeliwa sferoidalnego D400
166,20
165,21
0,99
49,69
OL2
Proj. studzienka kanalizacyjna betonowa Ø1000
165,98
164,52
1,46
0,00
SD2
1,10
Proj. studzienka uliczna z osadnikiem Ø500mm
z wpustem ulicznym D400
165,90
164,61
1,22
1,10
W2
PVC-U SDR34
SN8
200x5,9
8,20 %
Proj. studzienka kanalizacyjna betonowa Ø1000
165,85
164,53
1,32
0,00
SD3
8,81
PVC-U SDR34 SN8
200×5,9

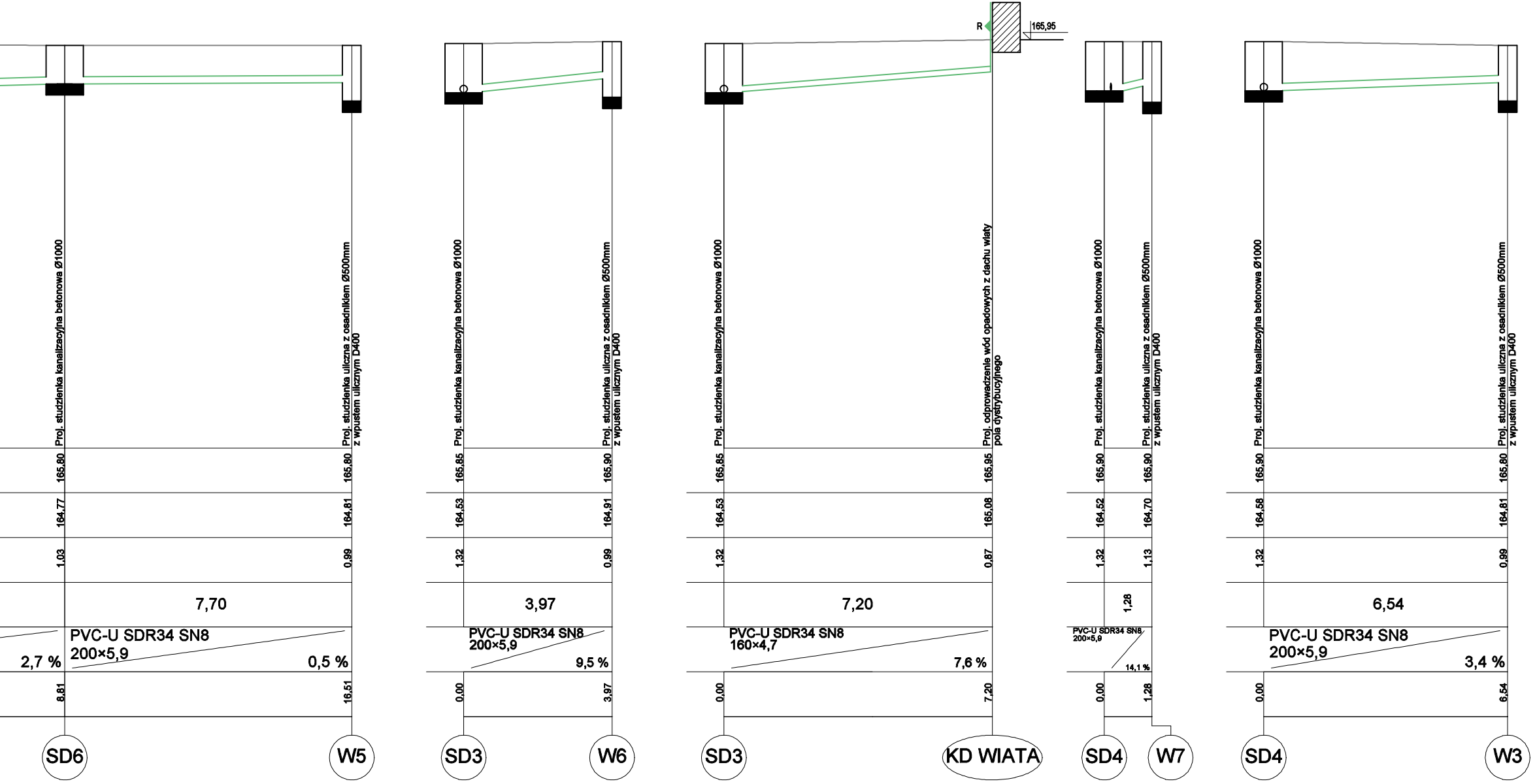
R
165,95
Proj. studzienka kanalizacyjna betonowa Ø1000
Proj. studzienka uliczna z osadnikiem Ø500mm z wpustem ulicznym D400
Proj. studzienka kanalizacyjna betonowa Ø1000
Proj. studzienka uliczna z osadnikiem Ø500mm z wpustem ulicznym D400
Proj. studzienka kanalizacyjna betonowa Ø1000
Proj. odprowadzenie wód opadowych z dachu wiaty pola dystrybucyjnego
Proj. studzienka kanalizacyjna betonowa Ø1000
Proj. studzienka uliczna z osadnikiem Ø500mm z wpustem ulicznym D400
Proj. studzienka kanalizacyjna betonowa Ø1000
Proj. studzienka uliczna z osadnikiem Ø500mm z wpustem ulicznym D400
165,80
165,80
165,85
165,90
165,85
165,95
165,90
165,90
165,90
165,80
164,77
164,81
164,53
164,91
164,53
165,08
164,52
164,70
164,58
164,81
1,03
0,99
1,32
0,99
1,32
0,87
1,32
1,13
1,32
0,99
7,70
3,97
7,20
1,28
6,54
2,7 %
PVC-U SDR34 SN8
200×5,9
0,5 %
PVC-U SDR34 SN8
200×5,9
9,5 %
PVC-U SDR34 SN8
160×4,7
7,6 %
PVC-U SDR34 SN8
200×5,9
14,1 %
PVC-U SDR34 SN8
200×5,9
3,4 %
8,81
16,51
0,00
3,97
0,00
7,20
0,00
1,28
0,00
6,54
SD6
W5
SD3
W6
SD3
KD WIATA
SD4
W7
SD4
W3

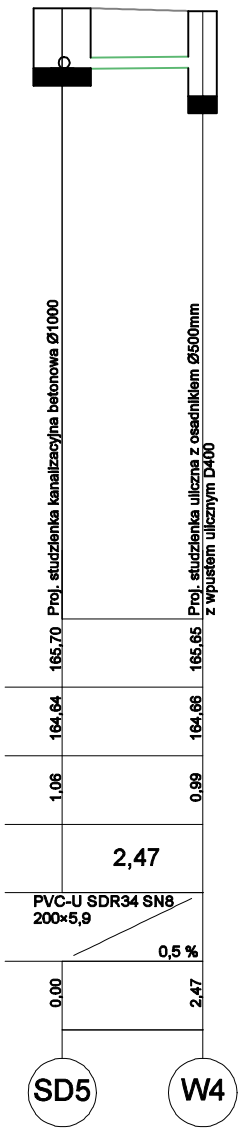
Proj. studzienka kanalizacyjna betonowa Ø1000
Proj. studzienka uliczna z osadnikiem Ø500mm z wpustem ulicznym D400
165,70
165,65
164,64
164,66
1,06
0,99
2,47
PVC-U SDR34 SN8 200×5,9
0,5 %
0,00
2,47
SD5
W4


Proj. studzienka kanalizacyjna betonowa Ø1000
Proj. studzienka kanalizacyjna betonowa Ø1000
Proj. odwodnienie liniowe z rusztem z żeliwa sferoidalnego D400
165,81
165,80
165,55
164,47
164,49
164,56
1,34
1,31
0,99
3,71
12,81
PVC-U SDR34 SN8 200×5,9
0,5 %
0,00
3,71
16,52
SD1
SD7
OL1


Proj. studzienka kanalizacyjna betonowa Ø1000
Proj. studzienka uliczna z osadnikiem Ø500mm z wpustem ulicznym D400
165,80
165,80
164,49
164,81
1,31
0,99
4,65
PVC-U SDR34 SN8 200×5,9
6,7 %
0,00
4,65
SD7
W1

LEGENDA:

—	Teren
🟩	Proj. doziemna instalacja kanalizacji deszczowej z rur kielichowych PVC-U SDR34 SN8 "lite"

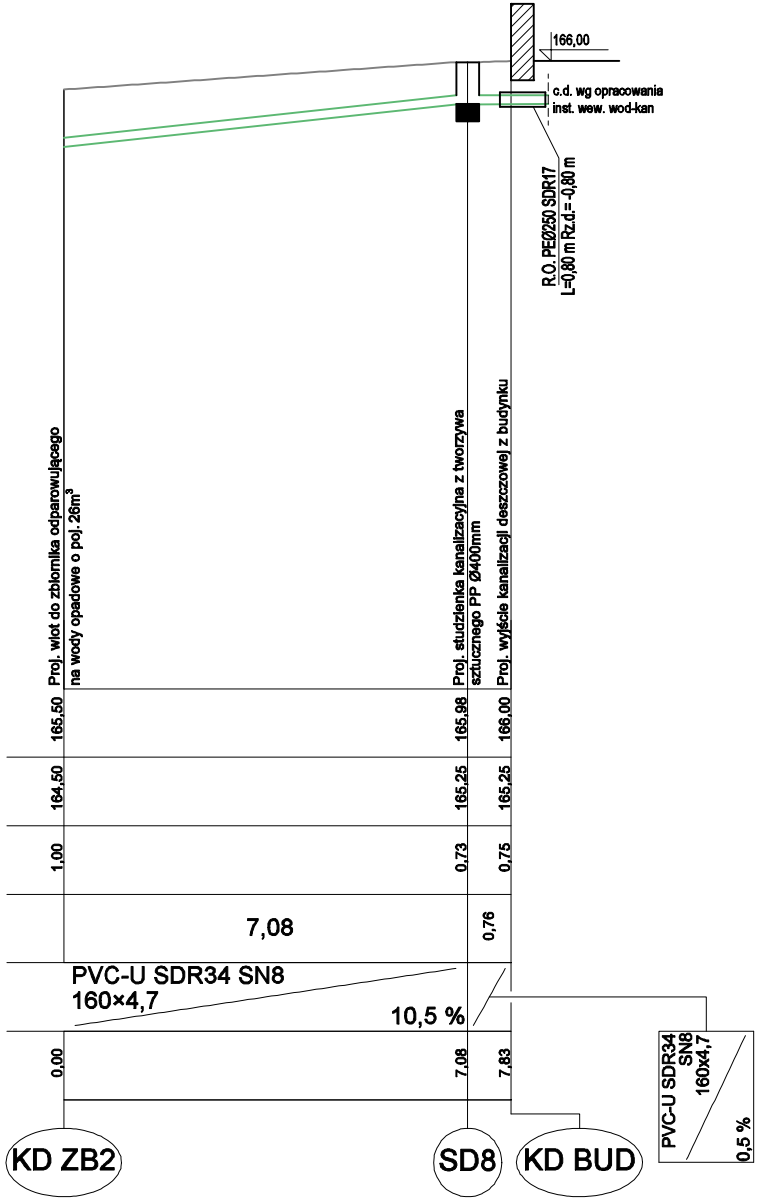
166,00
c.d. wg opracowania
inst. wew. wod-kan
R.O. PEØ250 SDR17
L=0,80 m Rz.d.=-0,80 m
Proj. wlot do zbiornika odparowującego
na wody opadowe o poj. 26m³
Proj. studzienka kanalizacyjna z tworzywa
sztucznego PP Ø400mm
Proj. wyjście kanalizacji deszczowej z budynku
165,50
165,98
166,00
164,50
165,25
165,25
1,00
0,73
0,75
7,08
0,76
PVC-U SDR34 SN8
160×4,7
10,5 %
0,00
7,08
7,83
PVC-U SDR34
SN8
160x4,7
0,5 %
KD ZB2
SD8
KD BUD

Zamierzenie budowlane
Budowa stacji paliw płynnych i gazowych wraz z infrastrukturą techniczną

Adres inwestycji
jednostka ewidencyjna: 061206_4.0001.403 obręb ewidencyjny: 0001_Poniatowa działka nr ewid. 403

Projektant	**Nr uprawnień**	**Podpis**
mgr inż. Tomasz Totoś	PDK/0208POOS/18	Totoś
Sprawdzający	**Nr uprawnień**	**Podpis**
mgr inż. Grzegorz Rechtoń	PDK/0071/PWOS/06	Rechtoń
Opracował		**Podpis**
mgr inż. Piotr Sadowski		Sadowski

Tytuł rysunku: PROFILE PODŁUŻNE ZEWNĘTRZNEJ INSTALACJI KANALIZACJI DESZCZOWEJ

Skala: 1:100/100 **Data:** 05.2025 **Rys. nr:** PT.03